

Schützenheim

Eingang

A

B

C

D

E

F

Elektro-Anschlussraum









Bühne

Theke

Theke

Theke

# LEGENDE

-  Feuerlöscher
-  Rettungsweg/ Notausgang
-  Richtungsangabe
-  Hydrant
-  Erste Hilfe
-  Rettungsweg - Treppen
-  Rettungsweg
-  Standort

A	332 Pers.
B	152 Pers.
C	92 Pers.
D	292 Pers.
E	368 Pers.
F	312 Pers.
<b>Summe</b>	<b>1548 Pers.</b>

Planersteller Bauherr	Schützenbruderschaft St. Sebastian Balve e.V.		
Objekt	Balver Höhle 58802 Balve		
Veranstaltung	Wallfahrt		
Datum:	Maßstab:	gez.:	Plan-Nr.:
Sept 2010	1:250		32